

BEPower
+ BELLOTA + POWER

NUEVA GAMA DE HERRAMIENTAS
DISEÑADAS **PARA PROFESIONALES**
QUE SIEMPRE VAN A MÁS.

**CUANTO
MÁS BELLOTA,
¡MÁS POWER!**



 **BELLOTA**

BEPOWER
+ BELLOTA + POWER

**HERRAMIENTAS
RESISTENTES Y
DURADERAS CON
UN EXTRA DE
POWER**

Ya nos conoces, en Bellota siempre vamos a más. Por eso ampliamos nuestro catálogo de productos con las BEPOWER.

**+ FIABILIDAD
+ PROFESIONALIDAD
+ CALIDAD
+ EFICIENCIA**



ÍNDICE



GAMA DE MOTOAZADAS

+ EFICIENCIA + FIABILIDAD



MOTOAZADA
REF: MZ3010E / EAN: 8414299085556

Información ampliada en página 4



MOTOAZADA
REF: MZ2010E / EAN: 8414299085532

Información ampliada en página 4

PULVERIZADOR

+ EFICIENCIA + COMODIDAD



PULVERIZADOR ELÉCTRICO
REF: PL1600BE / EAN: 8414299075861

Información ampliada en página 6

GAMA DE DESBROZADORAS

+ CALIDAD + FIABILIDAD



DESBROZADORA
REF: DB5300E / EAN: 8414299079067



POWERED BY KAWASAKI
ULTRA EASY START

Información ampliada en página 8



DESBROZADORA
REF: DB4500E / EAN: 8414299076776



POWERED BY
KAWASAKI

Información ampliada en página 8

GAMA DE HIDROLIMPIADORAS

+ CAUDAL + INTENSIVO

HIDROLIMPIADORA
REF: HL4800PROE /
EAN: 8414299085129



Información ampliada en página 10

HIDROLIMPIADORA
REF: HL3300PROE /
EAN: 8414299085112



Información ampliada en página 10

HIDROLIMPIADORA
REF: HL3000PROE /
EAN: 8414299085105



Información ampliada en página 10

TABLAS COMPARATIVAS

Información ampliada en la página 12

ACCESORIOS

Información ampliada en la página 16

SAT Y GARANTÍA

Información ampliada en la página 19

BEPOWER
+ BELLOTA + POWER

GAMA DE MOTOAZADAS

+ EFICIENCIA + FIABILIDAD

CARACTERÍSTICAS GENERALES

- 01 CUCHILLAS BELLOTA FABRICADAS EN ESPAÑA**
De Al Boro 27MnCr25 con dureza 49/51 HRc, con un filo de 1mm, que mejora la efectividad de la máquina.
- 02 MOTOR DE 4T: 7CV/ 212cc**
- 03 SISTEMA DE TRANSMISIÓN DE CADENA + CORREA**
- 04 DOBLE FILTRO**
Filtro en baño de aceite + seco, para una mejor protección del motor especialmente en terrenos secos.
- 05 SENSOR DE NIVEL DE ACEITE**
Sistema de protección para el motor.
- 06 DISCOS LATERALES**
Para delimitar la zona labrada y mantener una línea recta de trabajo.

ACCESORIOS

Accesorios en página 16

MZ3010E
EAN: 8414299085556

7 CV **212 CC**



Cuchillas Bellota fabricadas en España

Manillar con sistema de ajuste horizontal y vertical

Velocidades -1, 0, 1, 2, 3: 3 adelante + 1 atrás

8 Grupos de fresas con cuchillas Bellota



Ruedas neumáticas laterales para facilitar su transporte (4.00x8")

Cilindrada	212 cc	Anchos de trabajo	450-650-850-1050 mm
Potencia	7 CV	Profundidad de trabajo	300 mm máx
Tipo de transmisión	Doble correa + cadena	Chasis	De fundición
Número de Fresas	32		

► Apta para arrancar suelos densos y sólidos y para excavar grandes superficies.

MZ2010E
EAN: 8414299085532

7 CV **212 CC**



Cuchillas Bellota fabricadas en España

Manillar con sistema de ajuste horizontal y vertical

Velocidades -1, 0, 1, 2: 2 adelante + 1 atrás

Rueda delantera para facilitar su transporte

6 Grupos de fresas con cuchillas Bellota

Cilindrada	212 cc	Anchos de trabajo	450-650-850 mm
Potencia	7 CV	Profundidad de trabajo	300 mm máx
Tipo de transmisión	Doble correa + cadena	Chasis	De aluminio
Número de Fresas	24		

► Apta para tareas de cultivo de parcelas pequeñas y superficies de tamaño medio.

BEPOWER
+ BELLOTA + POWER

PULVERIZADOR ELÉCTRICO

+ EFICIENCIA + COMODIDAD

CARACTERÍSTICAS GENERALES

- 01 PULVERIZACIÓN HOMOGÉNEA**
Mejores resultados, mayor eficiencia y reducción de fatiga para el usuario.
- 02 BATERÍA EXTRAÍBLE DE LITIO DE 2,5 Ah - 18 V.**
Autonomía de 175 / 190 l
Extraíble para facilitar su carga.
- 03 JUNTAS DE VITON**
Muy resistentes a fluidos abrasivos, a la intemperie y rayos UV. Tienen buena resistencia a las deformaciones y el desgaste, gran dureza y resistencia.
- 04 2 POSICIONES DE TRABAJO**
Herbicida e insecticida/fungicida: para ajustar a la presión y caudal necesarios según el uso.
- 05 DISEÑO ERGONÓMICO**
Zona acolchada en la espalda y arnés profesional acolchado y regulable para favorecer el ajuste a cada usuario y mejorar su experiencia.
- 06 DEPÓSITO DE PET DE ALTA DENSIDAD**
16l de capacidad, resistencia, durabilidad y versatilidad.

CONTENIDO

- ▶ Lanza en fibra de vidrio de 80 cm: más ligera y cómoda para un uso continuo sin fatiga.
- ▶ Maneta ergonómica en PP de alta resistencia: con posición fija para maximizar la ergonomía al usuario.
- ▶ Batería de litio de 2,5 Ah - 18V extraíble y cargador.



ACCESORIOS

Accesorios en página 17

PL1600BE
EAN: 8414299075861



SET DE BOQUILLAS INTERCAMBIABLES

Boquilla	Uso
Cónica regulable (Cono lleno)	Aplicaciones puntuales pequeñas de insecticidas, herbicidas o fungicidas.
Cónica (Cono hueco)	Para plagas en un área extensa. Fungicidas e insecticidas.
4 Orificios Regulable	Aplicación de fungicidas e insecticidas en cultivos frondosos donde se requiere un alto grado de penetración. Para aplicaciones de suelo, laterales en cultivos de espaldera y aplicaciones en altura para frutales.
Abanico	Aplicaciones de fungicidas e insecticidas de contacto.

- ▶ Fumigadora eléctrica. Ideal tanto para la aplicación de insecticida, fungicida como herbicida.

BEPOWER
+ BELLOTA + POWER

GAMA DE DESBROZADORAS

+ CALIDAD + FIABILIDAD

CARACTERÍSTICAS GENERALES

- 01** ▶ **MOTOR KAWASAKI de 2T/ CARBURADOR WALBRO**
Máxima confianza y fiabilidad para el usuario.
- 02** ▶ **SISTEMA ANTIVIBRACIÓN VIBRA CONFORT**
Sistema de absorción de vibraciones en cuatro puntos. Maximiza la comodidad y reduce el esfuerzo durante el uso.
- 03** ▶ **EMBRAGUE PROFESIONAL DE ALTO RENDIMIENTO**
- 04** ▶ **PISTÓN Y CILINDRO CROMADO**
- 05** ▶ **BARRA DE TRANSMISIÓN**
28 mm con apoyos autolubricados.
- 06** ▶ **EMPUÑADURA MULTIFUNCIÓN Y MANILLAR REGULABLE**

CONTENIDO

- ▶ Cuchilla de 3 puntas de 305 mm.
- ▶ Cabezal semiautomático. Hilo de 3mm.
- ▶ Arnés doble profesional: acolchado, ajustable y con enganche fácil para la máquina.
- ▶ Envase mezclador de gasolina y aceite 1l.



ACCESORIOS

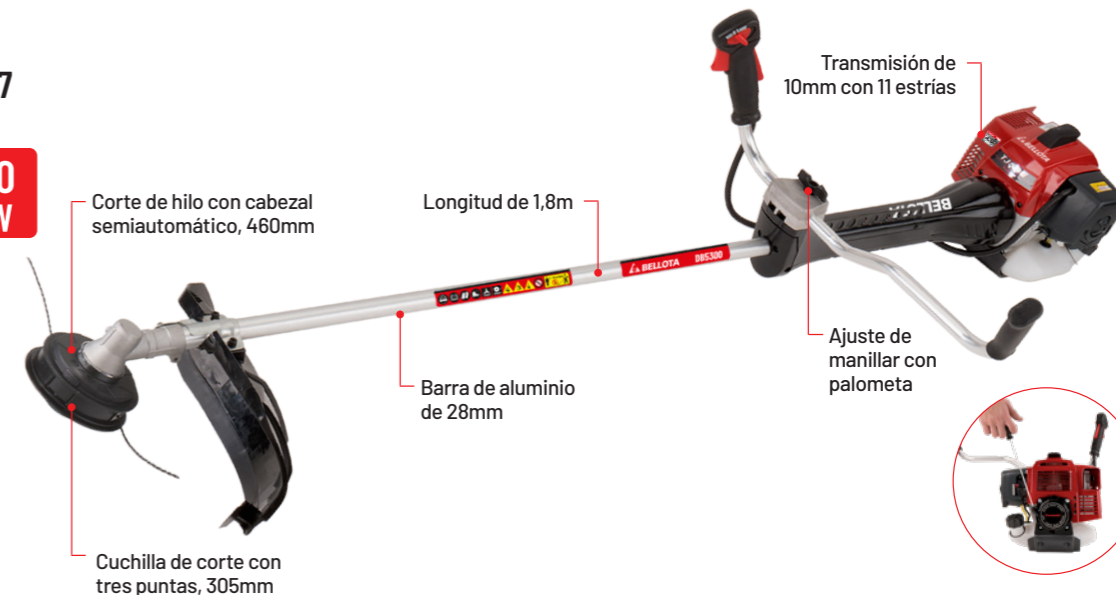
Accesorios en página 17

DB5300E
EAN: 8414299079067

53,2 CC **2,68 CV** **2,0 kW**



POWERED BY KAWASAKI



Cilindrada	53,2 cc	Régimen máximo	10000 rpm
Potencia nominal	2 kW / 3,3 CV	Embrague	Embrague profesional (HD clutch)
Tipo de motor	Kawasaki	Tipo de manillar	Abierto
Régimen de ralentí	2850 rpm		

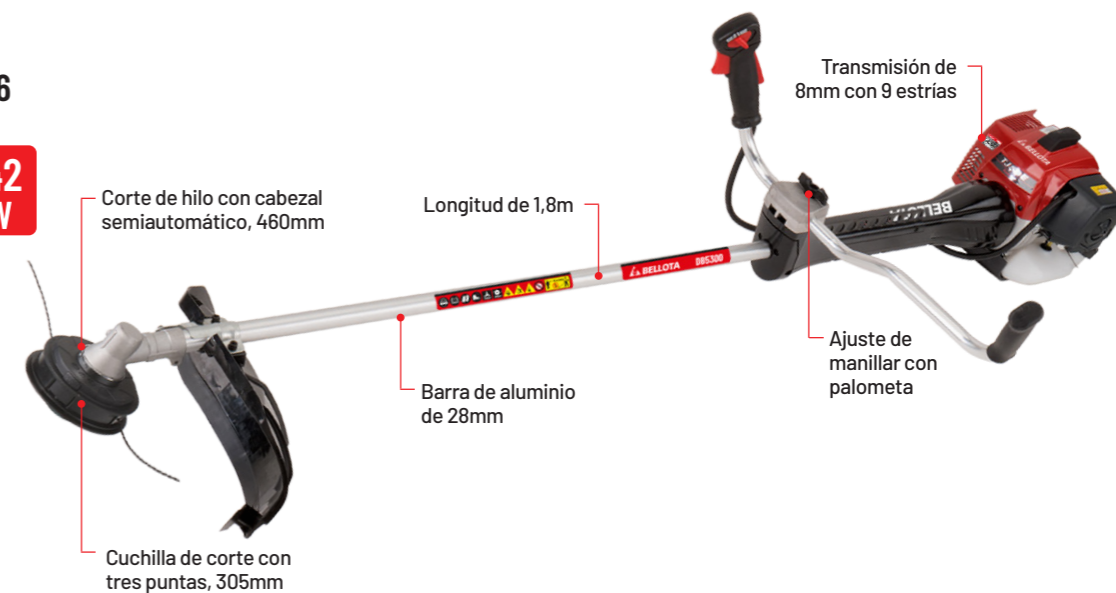
- ▶ Para el desbrozado y limpieza de maleza leñosa y zonas de hierba muy crecida.

DB4500E
EAN: 8414299076776

45,4 CC **1,9 CV** **1,42 kW**



POWERED BY KAWASAKI



Cilindrada	45,4 cc	Régimen máximo	10000 rpm
Potencia nominal	1,42 kW/ 1,9 CV	Embrague	Embrague profesional (HD clutch)
Tipo de motor	Kawasaki	Tipo de manillar	Abierto
Régimen de ralentí	2850 rpm		

- ▶ Para la limpieza de zonas de hierba muy crecida.

BEPOWER
+ BELLOTA + POWER

GAMA DE HIDROLIMPIADORAS

+ CAUDAL + INTENSIVO

CARACTERÍSTICAS GENERALES

- | | | |
|---|---|---|
| <p>01</p> <p>▶ BOMBA DE LATÓN PROFESIONAL
Máxima durabilidad.</p> | <p>02</p> <p>▶ MOTOR DE INDUCCIÓN
Genera un campo magnético que lo pone en movimiento. Apto para uso intensivo, ya que asegura una mayor vida útil y mayor rendimiento.</p> | <p>03</p> <p>▶ GAMA PROFESIONAL DE USO INTENSIVO</p> |
| <p>04</p> <p>▶ SISTEMA DE PARADA TOTAL
Protege el motor de sobrecalentamientos.</p> | <p>05</p> <p>▶ CAPACIDAD DE SUCCIÓN DE AGUA
Más versatilidad y comodidad para el usuario.</p> | <p>06</p> <p>▶ POSIBILIDAD DE UTILIZAR DETERGENTE</p> |

CONTENIDO

- ▶ Pistola reforzada con acero inoxidable.
- ▶ Rociador de espuma con depósito jabón 1000 ml.
- ▶ Manguera de alta presión, de goma reforzada con acero.
- ▶ Lanza en acero inoxidable de 600mm con conexiones de latón.
- ▶ Boquilla turbo para tratar la suciedad más incrustada.
- ▶ Boquillas de alta presión intercambiable 0°, 15°, 25°, 40°.

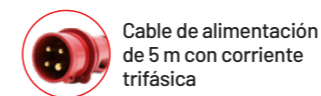


ACCESORIOS

Accesorios en página 18

HL4800PROE

EAN: 8414299085129



Gran caudal	800 l/h
Presión máxima	170 bar
Potencia	4,8 kW(trifásica)
Bomba	De latón lineal con pistones de cerámica
Manguera	Alta presión de 15m
Chasis	Acero

- ▶ Apta para la limpieza de maquinaria agrícola, industrial, talleres agrícolas, naves industriales, sector industrial y superficies de hasta 2000m².



HL3300PROE

EAN: 8414299085112

Gran caudal	630 l/h
Presión máxima	150 bar
Potencia	3,3 kW
Bomba	De latón lineal con pistones con recubrimiento cerámico
Manguera	Alta presión de 10m
Chasis	Acero

- ▶ Apta para la limpieza de maquinaria agrícola, industrial, piscinas, naves y superficies de 500m².



HL3000PROE

EAN: 8414299085105

Gran caudal	510 l/h
Presión máxima	160 Bar
Potencia	3 kW
Bomba	De latón 3P brass con pistones de acero templado
Manguera	Alta presión de 10m con enrollador
Versátil	Carro con ruedas + soporte fijo

- ▶ Apta para la limpieza de maquinaria agrícola, industrial y grandes superficies.



TABLAS COMPARATIVAS

MOTOAZADAS

BEPower
+ BELLOTA + POWER



CARACTERÍSTICA	MZ3010E	MZ2010E
Uso	Suelos densos y superficies grandes	Parcelas pequeñas y superficies de tamaño medio
Cilindrada	212 cc	212 cc
Potencia	7 CV	7 CV
Tipo de transmisión	Doble correa + cadena	Doble correa + cadena
Marchas	3+1	2+1
Grupos de fresas	4 grupos de fresas(2+1+1+disco)	3 grupos de fresas(2+1+disco)
Números de fresas	32	24
Anchos de trabajo	450-650-850-1050 mm	450-650-850 mm
Profundidad de trabajo	300 mm máx	300 mm máx
Manillar	Sistema de ajuste horizontal y vertical	Sistema de ajuste horizontal y vertical
Ruedas de transporte	Ruedas laterales neumáticas(4.00x8")	Rueda delantera de transporte
Detector de aceite	Si	Si
Filtro	Doble filtro de aire, bañado en aceite + filtro seco	Doble filtro de aire, bañado en aceite + filtro seco
Sensor de nivel de aceite	Si	Si
Peso (neto / bruto)	79 / 105 Kg	60 / 83 Kg
Dimensiones generales del producto	1420 x 1280 x 1000 mm	1660 x 1250 x 840 mm
Dimensiones del embalaje	860 x 410 x 780 mm	860 x 410 x 780 mm

TABLAS COMPARATIVAS

PULVERIZADOR

BEPower
+ BELLOTA + POWER



CARACTERÍSTICA	PL1600BE
Uso	Fumigadora eléctrica. Ideal tanto para la aplicación insecticida, fungicida como herbicida
Batería	Batería EXTRAÍBLE de Ion-Litio de 18V y 2,5Ah
Capacidad	16L
Posiciones de trabajo	2: herbicidas e insecticida/fungicida
Boquilla	Boquillas cono hueco, abanico, cónica regulable y gran caudal regulable con 4 salidas
Presión	
Caudal	La presión, el caudal y la autonomía varían dependiendo de la posición de trabajo y de la boquilla seleccionada.
Autonomía	
Correas	Acolchadas y regulables
	Control electrónico para conseguir pulverización homogénea
Características especiales	Juntas de Viton Maneta ergonómica de alta resistencia Lanza de fibra de vidrio de 800mm
Peso (neto / bruto)	4 / 4,5 Kg
Dimensiones generales del producto	800x290x500 mm
Dimensiones del embalaje	355 x 250 x 520 mm

TABLAS COMPARATIVAS

BEPower
+ BELLOTA + POWER

DESBROZADORAS



CARACTERÍSTICA	DB5300E	DB4500E
Uso	Para el desbrozado y limpieza de maleza leñosa y zonas de hierba muy crecida	Para la limpieza de zonas de hierba muy crecida
Cilindrada	53,2 cc	45,4 cc
Potencia nominal	2 kW / 3,3 CV	1,42 kW / 1,9 CV
Tipo de motor	Kawasaki	Kawasaki
Régimen a ralentí	2850 rpm	2850 rpm
Régimen máximo	10000 rpm	10000 rpm
Embrague	Embrague profesional (HD clutch)	Embrague profesional (HD clutch)
Longitud	1,8 m	1,8 m
Tipo de manillar	Abierto	Abierto
Ajuste del manillar	Sin herramienta, palometa	Sin herramienta, palometa
Barra de metal	28mm, de aluminio	28mm, de aluminio
Transmisión	de 10mm con 11 estrías	de 8mm con 9 estrías
Cuchilla de corte	Tres puntas, 305mm	Tres puntas, 305mm
Corte de hilo	Cabezal semiautomático, 460mm	Cabezal semiautomático, 460mm
Carburador	Walbro	Walbro
Sistema antivibración	Si, Vibraconfort	Si, Vibraconfort
Sistema de arranque	Sistema Ultra Easy Start	Sistema Easy Start
Peso (neto / bruto)	9,1 / 11,8 Kg	8,1 / 11 Kg
Dimensiones generales del producto	1800 x 480 x 670	1800 x 480 x 670
Dimensiones del embalaje	1840 x 290 x 290 mm	1840 x 290 x 290 mm

TABLAS COMPARATIVAS

BEPower
+ BELLOTA + POWER

HIDROLIMPIADORAS



CARACTERÍSTICA	HL4800PROE	HL3300PROE	HL3000PROE
Uso	Apta para la limpieza de maquinaria agrícola, industrial, talleres agrícolas, naves industriales, sector industrial y superficies de hasta 2000m ² .	Apta para la limpieza de maquinaria agrícola, industrial, piscinas, naves y superficies de 500m ² .	Apta para la limpieza de maquinaria agrícola, industrial y grandes superficies.
Gran caudal	800 l/h	630 l/h	510 l/h
Presión máxima	170 bar	150 bar	160 Bar
Potencia	4,8 kW (trifásica)	3,3 kW	3 kW
Motor	Motor de inducción con bobinado de cobre	Motor de inducción con bobinado de cobre	Motor de inducción con bobinado de cobre
Bomba	Lineal de tres émbolos con cabezal de latón y pistones con recubrimiento cerámico.	Lineal de tres émbolos con cabezal de latón y pistones con recubrimiento cerámico.	De latón 3P brass con pistones de acero templado.
Manguera	Alta presión de 15m	Alta presión de 10m	Alta presión de 10m
Cable de alimentación	5 m	5 m	5 m
Boquillas	0°, 15°, 25°, 40° y turbo	0°, 15°, 25°, 40° y turbo	0°, 15°, 25°, 40° y turbo
Características especiales	Rociador de espuma 1000 ml	Rociador de espuma 1000 ml	Rociador de espuma 1000 ml
	Ruedas para transporte	Ruedas para transporte	Carro con ruedas + soporte fijo
	Colgador para manguera	Colgador para manguera	Colgador para manguera
	Válvula de regulación de presión. Manómetro.	Válvula de regulación de presión. Manómetro.	Filtro de agua externo
	Capacidad de succión de agua	Capacidad de succión de agua	Capacidad de succión de agua
	Lanza metálica 600 mm	Lanza metálica 600 mm	Lanza metálica 600 mm
Peso	59 / 66 Kg	52 / 59 Kg	29,9 / 34,5 Kg
Dimensiones generales del producto	810 x 560 x 905 mm	810 x 560 x 905 mm	1000 x 470 x 650 mm
Dimensiones del embalaje	730 x 570 x 605 mm	730 x 570 x 605 mm	585 x 370 x 485 mm

ACCESORIOS BEPOWER

BEPOWER
+ BELLOTA + POWER



MOTOAZADAS

ACCESORIO	DESCRIPCIÓN	CÓDIGO EAN	UND/ SET	COMPATIBLE CON
	AC10MZ Filtro inferior	8414299116724	1	MZ3010E / MZ2010E
	AC11MZ Filtro superior	8414299116847	1	MZ3010E / MZ2010E
	AC32MZ Ruedas Agro 4.00x8"	8414299119480	2	MZ3010E / MZ2010E
	AC33MZ Rueda de transporte delantera	8414299119602	1	MZ3010E / MZ2010E
	AC00MZ2010 Eje completo para motoazada MZ2010	8414299119800	1	MZ2010E
	AC01MZ2010L Cuchilla izquierda para motoazada MZ2010	8414299120264	1	MZ2010E
	AC01MZ2010R Cuchilla derecha para motoazada MZ2010	8414299120318	1	MZ2010E
	AC02MZ2010 Porta cuchillas principal para MZ2010	8414299120356	1	MZ2010E
	AC03MZ2010 Porta cuchillas secundario (2+1) para MZ2010	8414299120387	1	MZ2010E
	AC05MZ2010 Disco lateral	8414299122350	1	MZ2010E
	AC00MZ3010 Eje completo para motoazada MZ3010	8414299 124750	1	MZ3010E
	AC01MZ3010L Cuchilla izquierda para motoazada MZ3010	8414299120509	1	MZ3010E
	AC01MZ3010R Cuchilla derecha para motoazada MZ3010	8414299120790	1	MZ3010E
	AC01MZ3010LS Cuchilla izquierda corta para motoazada MZ3010	8414299120899	1	MZ3010E
	AC01MZ3010RS Cuchilla derecha corta para motoazada MZ3010	8414299121865	1	MZ3010E
	AC02MZ3010 Porta cuchilla principal para MZ3010	8414299121957	1	MZ3010E
	AC03MZ3010 Porta cuchilla secundario (2+1) para MZ3010	8414299122008	1	MZ3010E
	AC04MZ3010 Porta cuchilla terciario (2+1+1) para MZ3010	8414299122152	1	MZ3010E
	AC05MZ3010 Disco lateral	8414299122558	1	MZ3010E

ACCESORIOS BEPOWER

BEPOWER
+ BELLOTA + POWER



PULVERIZADOR

ACCESORIO	DESCRIPCIÓN	CÓDIGO EAN	UND/ SET	COMPATIBLE CON
	AC11PL1600B Conjunto tapa del depósito	8414299077599	1	PL1600BE
	AC15PL1600B Filtro boca de llenado	8414299077629	1	PL1600BE
	AC17PL1600B Batería 18V 2,5Ah	8414299077643	1	PL1600BE
	AC38PL1600B Maneta	8414299077667	1	PL1600BE
	AC39PL1600B Conjunto lanza de fibra de vidrio	8414299077681	1	PL1600BE
	AC40PL1600B Arnés	8414299077704	1	PL1600BE
	AC47PL1600B Boquilla regulable	8414299077827	1	PL1600BE
	AC48PL1600B Boquilla de cono hueco	8414299077896	1	PL1600BE
	AC49PL1600B Boquilla de gran caudal de 4 salidas	8414299077933	1	PL1600BE
	AC50PL1600B Boquilla de abanico	8414299077971	1	PL1600BE
	AC52PL1600B Cargador rápido	8414299079074	1	PL1600BE

DESBROZADORAS



ACCESORIO	DESCRIPCIÓN	CÓDIGO EAN	UND/ SET	COMPATIBLE CON
	AC38DB Protector	8414299080353	1	DB4500E / 5300E
	AC40DB Cuchilla	8414299080407	1	DB4500E / 5300E
	AC46DB Tornillo palometa	8414299080483	1	DB4500E / 5300E
	AC83DB Cabezal portahilos	8414299080506	1	DB4500E / 5300E
	AC84DB Cuchilla de 3 puntas con protector (ø305x3mm)	8414299808520	1	DB4500E / 5300E
	AC85DB Arnés doble profesional	8414299080544	1	DB4500E / 5300E
	AC91DB Bote de mezcla II	8414299080568	1	DB4500E / 5300E
	AC70DB4500 Filtro motor DB4500E	8414299114522	1	DB4500E
	AC70DB5300 Filtro motor DB5300E	8414299115482	1	DB5300E

ACCESORIOS BEPOWER

BEPOWER
+ BELLOTA + POWER



HIDROLIMPIADORAS

ACCESORIO	DESCRIPCIÓN	CÓDIGO EAN	UND/ SET	COMPATIBLE CON
	AC16HLPRO Boquilla 40°	8414299106640	1	HL3000PROE / HL3300PROE / HL4800PROE
	AC17HLPRO Boquilla 25°	8414299106626	1	HL3000PROE / HL3300PROE / HL4800PROE
	AC18HLPRO Boquilla 15°	8414299106596	1	HL3000PROE / HL3300PROE / HL4800PROE
	AC19HLPRO Boquilla 0°	8414299106565	1	HL3000PROE / HL3300PROE / HL4800PROE
	AC26HLPRO Pistola metálica	8414299106718	1	HL3000PROE / HL3300PROE / HL4800PROE
	AC27HLPRO Lanza metálica 600mm	8414299106732	1	HL3000PROE / HL3300PROE / HL4800PROE
	AC38HLPRO Manguera de alta presión de 10m	8414299106756	1	HL3000PROE / HL3300PROE / HL4800PROE
	AC48HLPRO Boquilla turbo	8414299106664	1	HL3000PROE / HL3300PROE / HL4800PROE
	AC49HLPRO Bote de espuma con boquilla regulable	8414299106688	1	HL3000PROE / HL3300PROE / HL4800PROE
	AC50HLPRO Conector rápido de manguera	8414299106770	1	HL3000PROE / HL3300PROE / HL4800PROE
	AC51HLPRO Manguera de succión	8414299 123654	1	HL3000PROE / HL3300PROE / HL4800PROE
	AC38HL4800PRO Manguera de alta presión 15m	8414299111446	1	HL3000PROE / HL3300PROE / HL4800PROE
	AC60HL3000PRO Conector rápido de manguera con filtro de agua	8414299106794	1	HL3000PROE

BELLOTA CONTIGO

TE OFRECEMOS UN SERVICIO DE ATENCIÓN TÉCNICA (SAT) DE CERCANÍA PARA QUE ACUDAS A ÉL CUANDO MÁS LO NECESITES

TU SAT DE CERCANÍA

Entra en bellota.com/es-es/bepower/ y encuentra tu DISTRISAT más cercano o envía un mail a sat@bellota.com



GARANTÍA DE UN AÑO PARA NUESTRA GAMA DE MAQUINARIA BEPOWER

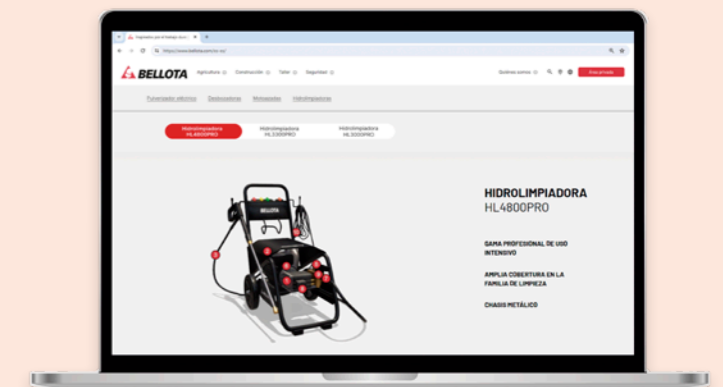
Todos nuestros productos destacan por su calidad. Aun así, queremos ofrecerte un año de garantía en las motoazadas, pulverizador, desbrozadoras e hidrolimpiadoras, además de en sus complementos.

REF: MZ3010E/MZ2010E/ PL1600BE / DB5300E / DB4500E/ HL4800PROE/HL3300PROE/HL3000PROE

DESCUBRE TODOS LOS DETALLES DE LAS HERRAMIENTAS BEPOWER DE FORMA INTERACTIVA.



Escanéame!
Escanea el código QR y no te pierdas nada.



BEPower
+ BELLOTA + POWER



Bellota Herramientas, S.L.U

C/ Urola , 10.
20230. Legazpi.
Gipuzkoa. España.

T. (+34) 943 73 90 00
F. (+34) 943 73 15 01

www.bellota.com